

АВТОНОМНАЯ НЕКОММЕРЧЕСКАЯ ОРГАНИЗАЦИЯ  
ВЫСШЕГО ОБРАЗОВАНИЯ  
«СЕВЕРО-КАВКАЗСКИЙ СОЦИАЛЬНЫЙ ИНСТИТУТ»

Утверждаю

Декан СПФ

Т.В. Поштарева

«28» октября 2020 г.



**РАБОЧАЯ ПРОГРАММА ДИСЦИПЛИНЫ**  
Социология

Направление подготовки 38.03.01 Экономика  
Направленность (профиль) программы Бухгалтерский учет, анализ и аудит  
Квалификация выпускника Бакалавр  
Форма обучения очная\заочная

год начала подготовки – 2020

Разработана  
док.соц.наук, профессор кафедры СГД  
Л.А. Саенко

Согласована

зав. выпускающей кафедры ФНБУ  
Н.В. Снегирева

Рекомендована  
на заседании кафедры СГД  
от «28» октября 2020 г.  
протокол № 3  
Зав. кафедрой Т.В. Поштарева

Одобрена  
на заседании учебно-методической  
комиссии СПФ  
от «28» октября 2020 г.  
протокол № 2  
Председатель УМК  
Т.В. Поштарева

Ставрополь 2020 г.

## Содержание

1. Цели освоения дисциплины
  2. Место дисциплины в структуре ООП
  3. Планируемые результаты обучения по дисциплине
  4. Объем дисциплины и виды учебной работы
  5. Содержание и структура дисциплины
    - 5.1. Содержание дисциплины
    - 5.2. Структура дисциплины
    - 5.3. Занятия семинарского типа
    - 5.4. Курсовой проект (курсовая работа, расчетно-графическая работа, реферат, контрольная работа)
    - 5.5. Самостоятельная работа
  6. Образовательные технологии
  7. Фонд оценочных средств (оценочные материалы) для текущего контроля успеваемости, промежуточной аттестации
  8. Учебно-методическое и информационное обеспечение дисциплины
    - 8.1. Основная литература
    - 8.2. Дополнительная литература
    - 8.3. Программное обеспечение
    - 8.4. Профессиональные базы данных
    - 8.5. Информационные справочные системы
    - 8.6. Интернет-ресурсы
    - 8.7. Методические указания по освоению дисциплины
  9. Материально-техническое обеспечение дисциплины
  10. Особенности освоения дисциплины лицами с ограниченными возможностями здоровья
- Приложение  
Дополнения и изменения к рабочей программе

## 1. ЦЕЛИ ОСВОЕНИЯ ДИСЦИПЛИНЫ

Целями освоения дисциплины «Социология» является

- целостное представление об обществе, проблемах и закономерностях его функционирования и развития как социальной системы;
- формирование общетеоретических представлений о предмете, методах, функциях и задачах социологии;
- овладение умениями и навыками подготовки и проведения социологического исследования.

## 2. МЕСТО ДИСЦИПЛИНЫ В СТРУКТУРЕ ООП

Дисциплина «Социология» в базовую часть Блока 1, Дисциплины (модули) (Б.1.Б.5).

Требования к входным знаниям, умениям и навыкам обучающихся при освоении данной дисциплины: студент должен знать закономерности развития общества, уметь анализировать и оценивать события и процессы, иметь базовые знания по обществоведению.

Приобретенные в ходе изучения данной дисциплины теоретические знания должны быть закреплены студентами при прохождении соответствующих дисциплин и видов практики.

Предшествующие дисциплины (курсы, модули, практики)	Последующие дисциплины (курсы, модули, практики)
История	Философия
	Статистика

## 3. ПЛАНИРУЕМЫЕ РЕЗУЛЬТАТЫ ОБУЧЕНИЯ ПО ДИСЦИПЛИНЕ

Формируемые компетенции (код компетенции, наименование)	Планируемые результаты обучения	
ОК-7 способностью к самоорганизации и самообразованию	знать	теории развития личности
	уметь	анализировать и оценивать профессиональную информацию, обобщать, строить выводы
	владеть	навыками составления программ индивидуального развития личности
ОПК-1 способностью решать стандартные задачи профессиональной деятельности на основе информационной и библиографической культуры с применением информационно-коммуникационных технологий и с учетом основных требований информационной безопасности	знать	основные положения информационной и библиографической культуры
	уметь	решать стандартные задачи профессиональной деятельности
	владеть	навыками работы с информационно-коммуникационной среде
ОПК-2 Способностью осуществлять сбор, анализ и обработку данных, необходимых для решения профессиональных задач	знать	способы сбора и обработки данных
	уметь	осуществлять сбор и обработку данных
	владеть	навыками сбора и обработки данных
ОПК-3 Способностью выбрать инструментальные средства для обработки экономических данных в соответствии с поставленной задачей, проанализировать результаты расчетов и обосновать полученные выводы	знать	способы и средства для обработки экономических данных
	уметь	разработать инструментальные средства для обработки экономических данных
	владеть	навыками анализа результатов расчетов и способностью обосновать полученные выводы
ОПК-4 Способностью находить организационно-управленческие решения в профессиональной деятельности и готовность нести за них ответственность	знать	основы организационно-управленческой деятельности
	уметь	находить организационно-управленческие решения в профессиональной деятельности
	владеть	навыками организационно-управленческой деятельности в профессиональной деятельности
ПК-7 способностью, используя отечественные и зарубежные	знать	теоретические основы для сбора данных и специализированные программы для обработки данных и проведения аналитических отчетов

источники информации, собрать необходимые данные проанализировать их и подготовить информационный обзор и/или аналитический отчет	уметь	собирать необходимые данные для подготовки документов
	владеть	навыками сбора необходимых данных, анализа, подготовки информационного обзора и/или аналитического отчета

#### 4. ОБЪЕМ ДИСЦИПЛИНЫ И ВИДЫ УЧЕБНОЙ РАБОТЫ

Общий объем дисциплины составляет 3 зачетные единицы, 108 академических часов.

ОФО

Вид учебной работы	Всего часов	Триместр
		2
<b>Контактная работа (всего)</b>	<b>20</b>	<b>20</b>
в том числе:		
1) занятия лекционного типа (ЛК)	10	10
из них		
– лекции	10	10
2) занятия семинарского типа (ПЗ)	10	10
из них		
– семинары (С)	4	4
– практические занятия (ПР)	6	6
– лабораторные работы (ЛР)		
3) групповые консультации		
4) индивидуальная работа		
5) промежуточная аттестация		
<b>Самостоятельная работа (всего) (СР)</b>	<b>88</b>	<b>88</b>
в том числе:		
Курсовой проект (работа)		
Расчетно-графические работы		
Контрольная работа		
Реферат		
Самоподготовка (самостоятельное изучение разделов, проработка и повторение лекционного материала и материала учебников и учебных пособий, подготовка к лабораторным и практическим занятиям, коллоквиумам и т.д.)		
Подготовка к аттестации		
<b>Общий объем, час</b>	<b>108</b>	<b>108</b>
Форма промежуточной аттестации	Зачет	Зачет

ЗФО

Вид учебной работы	Всего часов	Триместр
		2
<b>Контактная работа (всего)</b>	<b>8,3</b>	<b>8,3</b>
в том числе:		
1) занятия лекционного типа (ЛК)	4	4
из них		
– лекции	4	4
2) занятия семинарского типа (ПЗ)	4	4
из них		
– семинары (С)	2	2
– практические занятия (ПР)	2	2
– лабораторные работы (ЛР)		
3) групповые консультации		
4) индивидуальная работа		
5) промежуточная аттестация	0,3	0,3
<b>Самостоятельная работа (всего) (СР)</b>	<b>99,7</b>	<b>99,7</b>
в том числе:		
Курсовой проект (работа)		
Расчетно-графические работы		
Контрольная работа		

Реферат		
Самоподготовка (самостоятельное изучение разделов, проработка и повторение лекционного материала и материала учебников и учебных пособий, подготовка к лабораторным и практическим занятиям, коллоквиумам и т.д.)		
Подготовка к аттестации	3,7	3,7
Общий объем, час	<b>108</b>	<b>108</b>
Форма промежуточной аттестации	<b>Зачет</b>	<b>Зачет</b>

## 5. СОДЕРЖАНИЕ И СТРУКТУРА ДИСЦИПЛИНЫ

### 5.1. Содержание дисциплины

№ раздела (темы)	Наименование раздела (темы)	Содержание раздела (темы)
1.	Социология как наука	Определение социологии. Объект социологии. Предметная область социологии. Структура и уровни социологического знания. Функции социологии в развитии общества. Место и роль социологии в общественном развитии. Макро- и микросоциология. Основные категории социологии. Смысл понятия «социальное». Понятие социального закона и его прикладной характер.
2.	Общество как социокультурная система	Понятие общества, его основные признаки. Типологии общества (сообщества). Понятие и типы социальной структуры. Социальные общности, группы, слои. Социальный статус как основа социальной структуры. Социальное неравенство, дифференциация и стратификация. Марксистское учение о классах. Теория социальной стратификации. Социальная мобильность. Типология социальной мобильности. Каналы и факторы социальной мобильности. Особенности стратификационных процессов российского общества. Целостный подход к анализу проблем общества.
3.	Социальные институты и организации	Институционализация и формирование социальных институтов. Роль социальных институтов в жизнедеятельности общества. Общие черты и признаки социальных институтов. Основные и не основные социальные институты. Виды, функции (дисфункции) социальных институтов. Общественное мнение как социальный институт и его изучение. Социальные организации и их классификация. Основные функции и закономерности развития социальных организаций. Проблемы социальных институтов и организаций современного российского общества и их исследование.
4.	Личность как субъект и продукт социальных отношений	Специфика понимания личности в социологии. Социальная структура личности - подходы, компоненты. Особенности социализации личности. Личность как социальный тип, объект и деятельный субъект социальных отношений. Социальная активность личности. Виды активности. Активность и жизненная стратегия личности. Образ жизни и стиль жизни личности. Роль ценностных ориентаций и жизненных стратегий в развитии личности.
5.	Социальные взаимодействия, отношения и контроль.	Понятие социального взаимодействия: виды и типы. Типы социальных отношений. Социальное взаимодействие и его компоненты. Основные компоненты социальной деятельности: цели, потребности, действия. Механизмы социальной деятельности. Профессиональная деятельность. Уровни социального взаимодействия. Конфликтность и партнерство. Объекты, субъекты, акторы социальных взаимодействий, отношений и действий. Социальный контроль: понятие, назначение и функции. Понятие девиации как отклонения от социальной нормы. Формы девиантного поведения. Понятие аномии. Девиации и преступность в современной России: состояние, причины, последствия. Социальный контроль как механизм социальной регуляции социальных отношений.

### 5.2. Структура дисциплины

ОФО

№ раздела (темы)	Наименование раздела (темы)	Количество часов					
		Всего	ЛК	С	ПР	ЛР	СР
1.	Социология как наука	21	2	2			17
2.	Общество как социокультурная система	21	2	2			17
3.	Социальные институты и организации	21	2		2		17

4.	Личность как субъект и продукт социальных отношений	21	2		2		17
5.	Социальные взаимодействия, отношения и контроль.	24	2		2		20
Индивидуальная работа							
Промежуточная аттестация							
<i>Общий объем</i>		<i>108</i>	<i>10</i>	<i>4</i>	<i>6</i>		<i>88</i>

ЗФО

№ раздела (темы)	Наименование раздела (темы)	Количество часов					СР
		Всего	ЛК	С	ПР	ЛР	
1.	Социология как наука	21	2		-		19
2.	Общество как социокультурная система	23	2	2			19
3.	Социальные институты и организации	21	-		2		19
4.	Личность как субъект и продукт социальных отношений	19					19
5.	Социальные взаимодействия, отношения и контроль.	20					20
Индивидуальная работа							
Промежуточная аттестация		4					
<i>Общий объем</i>		<i>108</i>	<i>4</i>	<i>2</i>	<i>2</i>		<i>96</i>

5.3. Занятия семинарского типа  
ОФО

№ п/п	№ раздела (темы)	Вид занятия	Наименование	Количество часов
1.	Социология как наука	С	Социология как наука	2
2.	Общество как социокультурная система	С	Общество как социокультурная система	2
3.	Социальные институты и организации	ПР	Социальные институты и организации	2
4.	Личность как субъект и продукт социальных отношений	ПР	Личность как субъект и продукт социальных отношений	2
5.	Социальные взаимодействия, отношения и контроль.	ПР	Социальные взаимодействия, отношения и контроль	2

ЗФО

№ п/п	№ раздела (темы)	Вид занятия	Наименование	Количество часов
1.	Социология как наука	С	Социология как наука	-
2.	Общество как социокультурная система	С	Общество как социокультурная система	2
3.	Социальные институты и организации	ПР	Социальные институты и организации	2
4.	Личность как субъект и продукт социальных отношений	ПР	Личность как субъект и продукт социальных отношений	-
5.	Социальные взаимодействия, отношения и контроль.	ПР	Социальные взаимодействия, отношения и контроль.	-

5.4. Курсовой проект (курсовая работа, расчетно-графическая работа, реферат, контрольная работа)  
(приводятся примерные темы и образцы соответствующих заданий. Указывается на каких неделях  
триместра (семестра) производится выдача задания и защита работы).

5.5. Самостоятельная работа  
ОФО, ЗФО

№ раздела (темы)	Виды самостоятельной работы	Количество часов	
		ОФО	ЗФО
Тема 1-5 для ОФО, Тема 2-3 ЗФО	Работа с научными источниками. Подготовка к практическому занятию	18	19
Тема 1,4,5 для ЗФО	Работа над темами, вынесенными на самостоятельное изучение. Презентация. Работа с научными источниками.	18	19
Тема 1-5	Изучение методической литературы, Подготовка презентаций	18	19
Тема 2	Подготовка к дискуссии.	17	19
Тема 3	Подготовка к круглому столу	17	20

## 6. ОБРАЗОВАТЕЛЬНЫЕ ТЕХНОЛОГИИ

В образовательном процессе используется лекционно-семинарско-зачетная технология, исследовательские и проектные методы в обучении.

**Информационные технологии, используемые при осуществлении образовательного процесса по дисциплине**

При чтении лекций по всем темам активно используется компьютерная техника для демонстрации слайдов с помощью программного приложения Microsoft Power Point. На семинарских и практических занятиях студенты представляют презентации, подготовленные с помощью программного приложения Microsoft Power Point, подготовленные ими в часы самостоятельной работы.

При подготовке студентов применяется самостоятельный поиск дополнительного учебного и научного материала, с использованием информационных справочных систем и Интернет-ресурсов.

### Интерактивные и активные образовательные технологии

№ раздела (темы)	Вид занятия (ЛК, ПР, С, ЛР)	Используемые интерактивные и активные образовательные технологии	Количество часов	
			ОФО	ЗФО
2.	ПЗ	Дискуссия «История семьи: социологический анализ»	2	2
4.	ПЗ	Круглый стол «Личность в поликультурной среде»	2	-

### Практическая подготовка обучающихся

№ раздела (темы)	Вид занятия (ЛК, ПР, ЛР)	Виды работ	Количество часов
			ОФО
4	ПР	Разработать анкету для социологического исследования (тема исследования по выбору студента). Привести опрос с использованием анкеты	2
5	ПР	Провести анализ полученных данных по социологическому исследованию. Представить результаты в виде презентации (построить диаграммы, графики и т.д.).	2

## 7. ФОНД ОЦЕНОЧНЫХ СРЕДСТВ (ОЦЕНОЧНЫЕ МАТЕРИАЛЫ) ДЛЯ ТЕКУЩЕГО КОНТРОЛЯ УСПЕВАЕМОСТИ, ПРОМЕЖУТОЧНОЙ АТТЕСТАЦИИ

Фонд оценочных средств (оценочные материалы) для текущего контроля успеваемости, промежуточной аттестации по дисциплине приводятся в приложении.

### 8. УЧЕБНО-МЕТОДИЧЕСКОЕ И ИНФОРМАЦИОННОЕ ОБЕСПЕЧЕНИЕ ДИСЦИПЛИНЫ

1. Горбунова М.Ю. Общая социология [Электронный ресурс]: учебное пособие/ Горбунова М.Ю.— Электрон. текстовые данные.— Саратов: Научная книга, 2019.— 159 с.— Режим доступа: <http://www.iprbookshop.ru/81033.html>.— ЭБС «IPRbooks»

2. Социология [Электронный ресурс]: учебное пособие (практикум)/ — Электрон. текстовые данные.— Ставрополь: Северо-Кавказский федеральный университет, 2019.— 112 с.— Режим доступа: <http://www.iprbookshop.ru/92752.html>.— ЭБС «IPRbooks»

#### 8.2. Дополнительная литература

1. Юревич А.В. Методология и социология психологии [Электронный ресурс]/ Юревич А.В.— Электрон. текстовые данные.— Москва: Издательство «Институт психологии РАН», 2019.— 271 с.— Режим доступа: <http://www.iprbookshop.ru/88356.html>.— ЭБС «IPRbooks»

2. Громов И.А. Западная социология [Электронный ресурс]: учебное пособие/ Громов И.А., Машкевич А.Ю., Семенов В.А.— Электрон. текстовые данные.— Саратов: Ай Пи Эр Медиа, 2019.— 559 с.— Режим доступа: <http://www.iprbookshop.ru/79767.html>.— ЭБС «IPRbooks»

3. Социология [Электронный ресурс]: учебное пособие/ И.В. Андреев [и др.].— Электрон. текстовые данные.— Москва: Московский государственный строительный университет, Ай Пи Эр Медиа, ЭБС АСВ, 2017.— 275 с.— Режим доступа: <http://www.iprbookshop.ru/60764.html>.— ЭБС «IPRbooks»



### 8.3. Программное обеспечение

Microsoft Windows – Операционная система

Microsoft Office – Офисное программное обеспечение (текстовый редактор, табличный редактор, редактор презентаций, почтовый клиент)

### 8.4. Профессиональные базы данных

База данных по философии и социологии Института научной информации по общественным наукам Российской академии наук - <http://inion.ru/resources/bazy-dannykh-inion-ran/>

Всероссийский центр изучения общественного мнения ВЦИОМ - <https://wciom.ru/> -

### 8.5. Информационные справочные системы

АНО ВО СКСИ - 1С: Библиотека

Поисковая система Google. – <https://www.google.ru>

Поисковая система Yandex. – <https://www.yandex.ru>

Поисковая система Rambler. – <http://www.rambler.ru>

Поисковая система Yahoo. – <https://www.yahoo.com/>

Справочно-правовая система «КонсультантПлюс». – <http://www.consultant.ru/>

### 8.6. Интернет-ресурсы

Международная Ассоциация по связям с общественностью (IPRA) - <https://www.ipra.org/>

Образовательный проект по истории, литературе, философии и другим гуманитарным наукам - <https://arzamas.academy/courses>

Электронно-библиотечная система «ЮРАЙТ» - <https://biblio-online.ru/>

*Журналы и периодика:*

1. <http://soziologi.ru/> – журнал «Социология»

2. <http://socis.isras.ru/> - журнал «Социологические исследования»

### 8.7. Методические указания по освоению дисциплины

Материалы учебно-методического обеспечения самостоятельной работы приведены в методических указаниях к самостоятельной работе студентов.

Система знаний по дисциплине формируется в ходе аудиторных и внеаудиторных (самостоятельных) занятий. Используя лекционный материал, учебники или учебные пособия, дополнительную литературу, проявляя творческий подход, студент готовится к практическим занятиям, рассматривая их как пополнение, углубление, систематизацию своих теоретических знаний. Спецификой заочной формы обучения является преобладающее количество часов самостоятельной работы по сравнению с аудиторными занятиями. Ряд тем учебного курса полностью переносится на самостоятельное изучение.

Студент должен прийти в высшую школу с полным пониманием того, что самостоятельное овладение знаниями является главным, определяющим. Высшая школа лишь создает для этого необходимые условия.

Самостоятельная работа студента начинается с внимательного ознакомления им с программой учебного курса. Изучение каждой темы следует начинать с внимательного ознакомления с набором вопросов. Они ориентируют студента, показывают, что он должен знать по данной теме. Вопросы темы как бы накладываются на соответствующую главу избранного учебника или учебного пособия. В итоге должно быть ясным, какие вопросы темы программы учебного курса и с какой глубиной раскрыты в данном учебном материале, а какие вообще опущены.

Любой научный предмет, также как и данная дисциплина, имеет свой категориально-понятийный аппарат. Научные понятия - это та база, на которой «стоит» каждая наука. Понятия - узловые, опорные пункты как научного, так и учебного познания, логические ступени движения в учебе от простого к сложному, от явления к сущности. Без ясного понимания понятий учеба крайне затрудняется, а содержание приобретенных знаний становится тусклым, расплывчатым, напоминая недостроенное здание или еще того хуже: здание без фундамента. Понятие в узком понимании – это определение (дефиниция) того или иного факта, явления, предмета. Такие определения составляют категориально-понятийный аппарат. Они, как правило, кратко по содержанию, схватывают суть дела.

Понятия в широком смысле есть обобщенная концептуальная характеристика определенного явления. Когда в заголовок темы вносится слово «понятие», то это первый признак того, что в данном случае речь идет не о дефиниции (определении), а о сжатой, обобщенной концептуальной характеристике изучаемого явления.

Нелишне иметь в виду и то; что каждый учебник или учебное пособие имеет свою логику построения, которая, естественно, не совпадает с логикой данной Программы учебного курса. Одни авторы более широко, а другие более узко рассматривают ту или иную проблему. Одни выделяют ее в отдельную главу, а другие, включают в состав главы. Учебник или учебное пособие целесообразно изучать последовательно, главу за главой, как это сделано в них. При этом, обращаясь к Программе учебного курса, следует постоянно отмечать, какие ее вопросы (пусть в иной логической последовательности) рассмотрены в данной главе учебника, учебного пособия, а какие опущены. По завершении работы над учебником у Вас должна быть ясность в том, какие темы, вопросы Программы учебного курса Вы уже изучили, а какие предстоит изучить по другим источникам.

*Методические указания при работе над конспектом во время проведения лекции*

В ходе лекционных занятий необходимо вести конспектирование учебного материала. Общие и утвердившиеся в практике правила и приемы конспектирования лекций:



–Конспектирование лекций ведется в специально отведенной для этого тетради, каждый лист которой должен иметь поля, на которых делаются пометки из рекомендованной литературы, дополняющие материал прослушанной лекции, а также подчеркивающие особую важность тех или иных теоретических положений.

–Необходимо записывать тему и план лекций, рекомендуемую литературу к теме. Записи разделов лекции должны иметь заголовки, подзаголовки, красные строки. Для выделения разделов, выводов, определений, основных идей можно использовать цветные карандаши и фломастеры.

– Названные в лекции ссылки на первоисточники надо пометить на полях, чтобы при самостоятельной работе найти и вписать их.

–В конспекте дословно записываются определения понятий, категорий и законов. Остальное должно быть записано своими словами.

–Каждому обучающемуся необходимо выработать и использовать допустимые сокращения наиболее распространенных терминов и понятий.

–В конспект следует заносить всё, что преподаватель пишет на доске, а также рекомендуемые схемы, таблицы, диаграммы и т.д.

#### *Методические указания по подготовке к занятиям семинарского типа*

Семинарские занятия являются одним из основных звеньев процесса изучения дисциплины. Цель занятий заключается в уяснении и усвоении студентами важнейших правовых категорий и понятий, выработанных jurisprudенцией и имеющих принципиальное методологическое и практическое значение для всего комплекса правовых наук.

В ходе семинаров обучающийся закрепляет и углубляет знания, полученные на лекциях и в ходе самостоятельной подготовки, приобретает навыки научного мышления, обработки общей и специальной информации о праве, умение последовательно, четко и аргументировано излагать свои мысли, отстаивать собственные позиции.

Планы семинарских занятий, их тематика, рекомендуемая литература, цель и задачи ее изучения сообщаются преподавателем на вводных занятиях или в методических указаниях по данной дисциплине.

Прежде чем приступить к изучению темы, необходимо просмотреть основные вопросы плана семинара. Начиная подготовку к семинарскому занятию, студентам необходимо, прежде всего, посмотреть конспекты лекций, разделы учебников и учебных пособий, чтобы получить общее представление о месте и значении темы в изучаемом курсе. Затем следует поработать с дополнительной литературой, сделать конспекты семинарских занятий по рекомендованным источникам.

Конспекты семинарских занятий имеют первостепенное значение для самостоятельной работы обучающихся. Они помогают понять построение изучаемой книги, выделить основные положения, проследить их логику и тем самым проникнуть в творческую лабораторию автора.

Ведение конспекта способствует превращению чтения в активный процесс, мобилизует, наряду со зрительной, и моторную память. Следует помнить: у обучающегося, систематически ведущего конспекты, создается свой индивидуальный фонд подсобных материалов для быстрого повторения прочитанного, для мобилизации накопленных знаний.

При конспектировании можно использовать следующие формы записи: план (простой и развернутый), выписки, тезисы.

При введении конспекта важно развивать умение сопоставлять источники, продумывать изучаемый материал, а также составлять конспект с учетом своего будущего устного выступления.

На семинаре каждый его участник должен быть готовым к выступлению по всем поставленным в плане вопросам, проявлять максимальную активность при их рассмотрении. Выступление должно строиться свободно, убедительно и аргументировано. Преподаватель следит, чтобы выступление не сводилось к репродуктивному уровню (простому воспроизведению текста), не допускается и простое чтение конспекта, тем более учебника. Необходимо, чтобы выступающий проявлял собственное отношение к тому, о чем он говорит, высказывал свое личное мнение, понимание, обосновывал его и мог сделать правильные выводы из сказанного. При этом обучающийся может обращаться к записям конспекта и лекций, непосредственно к первоисточникам, использовать знание учебной и дополнительной литературы, факты и наблюдения современной жизни и т. д.

Вокруг такого выступления могут разгореться споры, дискуссии, к участию в которых должен стремиться каждый. Преподаватель, в свою очередь, будет внимательно и критически слушать, подмечать особенное в суждениях обучающихся, улавливать недостатки и ошибки, корректировать их знания, и, в случае необходимости разрешить спорную ситуацию.

Семинар является важнейшей формой усвоения знаний.

Владение понятийным аппаратом – необходимое условие усвоения предмета. В усвоении их весьма эффективно проведение письменных и устных понятийных контрольных работ, терминологических диктантов, тестов. Кроме того, используются различные виды устного опроса: экспресс-опрос, опрос-инверсия.

*Экспресс-опрос* – это предложение раскрыть названные понятия. *Опрос-инверсия*, в отличие от задания пояснить значение термина, предложение поставить вопросы. Такой прием способствует не просто «узнаванию» термина, но и вводит его в активный словарь студента.

Семинарские занятия по предложению преподавателя могут быть проведены в виде свободной дискуссии по существу обсуждаемой темы, в форме выступлений с заранее подготовленными докладами (эссе) по

рекомендуемым вопросам и их последующего обсуждения. В ходе занятий студенты могут выполнять письменные задания по вопросам темы, отвечать на контрольные тесты. Также практикуется проведение семинарских занятий в компьютерном классе в интерактивной форме (обучающие игры, тестирование).

Подготовка к семинарским занятиям проходит в несколько этапов: во-первых, необходимо внимательно изучить вопросы и литературу, рекомендованную для анализа; во-вторых, следует произвести поиск дополнительной информации из известных источников (это могут быть электронные ресурсы; домашние и вузовские библиотеки; кабинет кодификации и т.д.). В третьих, студент может готовиться к семинару как самостоятельно, так и при участии преподавателя, у которого можно проконсультироваться по вопросам семинарского занятия. В-четвертых, подготовка к семинару может быть как индивидуальной, так и коллективной (совместное обсуждение вопросов семинара, решение случаев, задач). В-пятых, подготовку к семинару можно проводить (желательно) в письменном виде, составляя конспект литературы по теме или конспект ответа на вопросы семинара. В-шестых, при подготовке к семинару необходимо проводить репетиции, если это связано с деловыми играми, ролевыми играми. В-седьмых, при подготовке к практическому занятию студенту необходимо особое внимание обратить на состояние законодательства, которое очень динамично и может измениться накануне занятия. В-восьмых, студент должен обратить внимание на степень научной разработанности темы в смежных дисциплинах: философии, политологии, социологии, истории, культурологии и других.

#### *Методические указания по подготовке к практическим занятиям*

Целью практических занятий является углубление и закрепление теоретических знаний, полученных обучающимися на лекциях и в процессе самостоятельного изучения учебного материала, а, следовательно, формирование у них определенных умений и навыков.

В ходе подготовки к практическому занятию необходимо прочитать конспект лекции, изучить основную литературу, ознакомиться с дополнительной литературой, выполнить выданные преподавателем практические задания. При этом учесть рекомендации преподавателя и требования программы. Дорабатывать свой конспект лекции, делая в нем соответствующие записи из литературы. Желательно при подготовке к практическим занятиям по дисциплине одновременно использовать несколько источников, раскрывающих заданные вопросы.

#### *Методические указания по подготовке компьютерной презентации*

Презентация представляет собой последовательность слайдов. Отдельный слайд может содержать текст, рисунки, фотографии, анимацию, видео и звук.

С точки зрения организации презентации можно разделить на три класса: интерактивные презентации; презентации со сценарием; непрерывно выполняющиеся презентации.

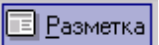
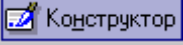
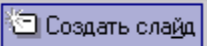

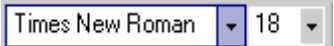











Интерактивная презентация - диалог между пользователем и компьютером. В этом случае презентацией управляет пользователь, т. е. он сам осуществляет поиск информации, определяет время ее восприятия, а также объем необходимого материала. В таком режиме работает ученик с обучающей программой, реализованной в форме мультимедийной презентации. При индивидуальной работе мультимедийный проектор не требуется. Все интерактивные презентации имеют общее свойство: они управляются событиями. Это означает, что когда происходит некоторое событие (нажатие кнопки мыши или позиционирование указателя мыши на экранном объекте), в ответ выполняется соответствующее действие. Например, после щелчка мышью на фотографии картины начинается звуковой рассказ об истории ее создания. Презентация со сценарием - показ слайдов под управлением ведущего (докладчика). Такие презентации могут содержать «плывущие» по экрану титры, анимированный текст, диаграммы, графики и другие иллюстрации. Порядок смены слайдов, а также время демонстрации каждого слайда определяет докладчик. Он же произносит текст, комментирующий видеоряд презентации. В непрерывно выполняющихся презентациях не предусмотрен диалог с пользователем и нет ведущего. Такие самовыполняющиеся презентации обычно демонстрируют на различных выставках.








Создание презентации на заданную тему проходит через следующие этапы: 1) создание сценария; 2) разработка презентации с использованием программных средств.

Затем нужно выбрать программу разработки презентации. Каждая из существующих программ такого класса обладает своими собственными индивидуальными возможностями. Тем не менее, между ними есть много общего. Каждая такая программа включает в себя встроенные средства создания анимации, добавления и редактирования звука, импортирования изображений, видео, а также создания рисунков. Программа PowerPoint, входящая в программный пакет MicrosoftOffice, предназначена для создания презентаций. С ее помощью пользователь может быстро оформить доклад в едином стиле, таким образом, значительно повысив степень восприятия предоставляемой информации аудиторией. Презентация или «слайд-фильм», подготовленная в PowerPoint, представляет собой последовательность слайдов, которые могут содержать план и основные положения выступления, все необходимые таблицы, диаграммы, схемы, рисунки, входящие в демонстрационный материал. При необходимости в презентацию можно вставить видеоэффекты и звук.

Таблица - Основные приемы создания и оформления презентации

Поставленная задача	Требуемые действия
Создать новую презентацию без помощи мастера и применения шаблона	Запустите PowerPoint. В окне диалога PowerPoint в группе полей выбора <b>Создание презентации</b> выберите <b>Новая презентация</b> .

Выбрать разметку слайда	В окне диалога <b>Создать слайд</b> выберите мышью требуемый вариант разметки. После выбора <b>Новая презентация</b> окно диалога <b>Разметка слайда</b> появляется автоматически. Если Вы хотите сменить разметку имеющегося слайда, то выполните команду <b>Формат/Разметка</b> слайда или воспользуйтесь пиктограммой, размещенной в панели <b>Форматирование</b>  .
Применить шаблон дизайна	В меню <b>Формат</b> выберите команду <b>Оформление слайда</b> или воспользуйтесь пиктограммой, размещенной в панели <b>Форматирование</b>  .
Вставить новый слайд	Откройте тот слайд, после которого Вы хотите вставить новый, и выполните команду <b>Вставка/Создать слайд (Ctrl + M)</b> или воспользуйтесь пиктограммой, размещенной в панели <b>Форматирование</b>  .
Переместиться между слайдами	Воспользуйтесь бегунком или кнопками вертикальной полосы прокрутки или клавишами PageDown, PageUp. Перемеща бегунок можно по всплывающей подсказке определить, на каком слайде остановиться.
Активизировать панель <b>Рисование</b>	Выполните команду <b>Вид /Панели инструментов/Рисование</b>
Ввести текст в произвольное место слайда	Выберите на панели <b>Рисование</b> инструмент <b>Надпись</b>  и установите текстовый курсор в нужное место или меню <b>Вставка/Надпись</b> .
Отредактировать имеющийся текст	Щелкните по тексту, установите текстовый курсор в нужное место и внесите исправления или добавления.
Удалить текст вместе с рамкой	Щелкните по тексту, затем щелкните непосредственно по рамке и нажмите клавишу <b>Delete</b> .
Изменить шрифт или размер шрифта	Воспользуйтесь командой <b>Формат/Шрифт</b> или раскрывающимся списком шрифтов/размеров панели инструментов  .
Изменить цвет шрифта	Выполните команду <b>Формат/Шрифт</b> или выберите кнопку <b>Цвет текста</b> панели <b>Форматирование (Рисование)</b>  .
Выбрать стиль оформления шрифта	Воспользуйтесь командой <b>Формат/Шрифт</b> или кнопками панели инструментов <b>Ж К Ц S</b> : полужирный, курсив, подчеркнутый, тень.
Вывернуть набранный текст относительно рамки	Воспользуйтесь командой <b>Формат/Выравнивание/По левому краю (Ctrl + L); По центру (Ctrl + E); По правому краю (Ctrl + R); По ширине</b> или кнопками панели инструментов  <b>Форматирование</b> .
Выбрать цвет и тип линии для рамки, подобрать заливку	Выделите рамку (или установите курсор в текст, введенный в рамку) и выполните команду <b>Формат/</b>  ... В появившемся диалоговом окне установите цвет заливки, тип линии и ее цвет. Также можно воспользоваться кнопками панели <b>Рисование</b> :  – заливка;  – цвет линии;  – тип линии.
Активизировать панель <b>Автофигуры</b>	Выберите команду <b>Вставка/Рисунок/Автофигуры</b> или воспользуйтесь кнопкой панели <b>Рисование</b>  .
Нарисовать объект	Активизируйте панель <b>Рисование</b> , выберите соответствующий инструмент (линия, овал, прямоугольник и т.д.) и «растяните» фигуру на слайде, протаскивая курсор.
Изменить цвет объекта	Выделите объект и выполните команду <b>Формат/</b>  ... или воспользуйтесь кнопкой панели <b>Рисование</b> :  – цвет линии.
Настроить тень объекта	Выделите объект и воспользуйтесь кнопкой панели <b>Рисование</b> :  – <b>Стиль тени</b> .
Настроить объем объекта	Выделите объект и воспользуйтесь кнопкой панели <b>Рисование</b> :  – <b>Объем</b> .

Повернуть объект на какой-либо угол	Выделите объект и воспользуйтесь кнопкой панели <b>Рисование Действия/Повернуть/отразить/Свободное вращение</b> , а затем переместите мышью угол объекта в направлении вращения.
Сгруппировать объекты	Выделите все объекты, подлежащие группировке и выполните команду <b>Группировка/Группировать</b> контекстного меню выделенных объектов.
Художественная надпись	Воспользуйтесь кнопкой панели <b>Рисование:</b>  – <b>Добавить объект WordArt.</b>
Вставить звук	Выберите команду меню <b>Вставка/Фильмы и звук/Звук из коллекции картинок; Звук из файла.</b>
Настроить анимацию	В режиме слайдов щелкните объект, который хотите анимировать. В меню <b>Показ слайдов</b> выберите команду  <b>Настройка анимации...</b> или соответствующую команду контекстного меню выбранного объекта. Выберите нужные элементы панели <b>Настройка анимации.</b>
Установить масштаб рабочего слайда в среде PowerPoint	На панели <b>Стандартная</b> среды PowerPoint установить необходимый масштаб просмотра из раскрывающегося списка  <b>46%</b>
Способ представления документа (т.е. презентации .ppt) в окне приложения PowerPoint	Документ PowerPoint может отображаться в окне приложения тремя способами: в виде слайдов, в режиме структуры, в режиме сортировщика слайдов. Для изменения способа представления достаточно выбрать соответствующую команду в меню <b>Вид</b> или щелкнуть по одной из трех кнопок в левой части горизонтальной полосы прокрутки:  – показ слайдов (с текущего слайда);  – обычный режим;  – режим сортировщика слайдов.
Провести демонстрацию	Выполните команду <b>Вид/Показ слайдов (F5)</b> или воспользуйтесь кнопкой  .
Перейти к следующему слайду в процессе демонстрации	Воспользуйтесь <b>щелчком</b> мыши, клавишами <b>Enter, Пробел; PageDown, PageUp</b> или клавиши навигации курсора (□□□): переход вперед/назад по галерее слайдов; <b>Home</b> – переход к самому первому слайду; <b>End</b> – переход к самому последнему слайду.
Провести демонстрацию, не запуская PowerPoint	Найдите свой файл, выделите и вызовите контекстное меню нажатием правой кнопки мыши. В контекстном меню выберите команду <b>Показать.</b>

Сохраняется презентация в файле с расширением .ppt.

При подготовке компьютерной презентации студент должен:

- изучить материалы темы (вопроса), которой (которому) посвящена компьютерная презентация, выделяя главное и второстепенное;
- установить логическую связь между элементами темы (вопроса);
- представить характеристику элементов в краткой форме;
- выбрать опорные сигналы для акцентирования главной информации и отобразить в структуре презентации;
- оформить презентацию и предоставить к установленному сроку.

*Методические указания по организации самостоятельной работы*

Самостоятельная работа (по В.И. Далу «самостоятельный – человек, имеющий свои твердые убеждения») осуществляется при всех формах обучения: очной и заочной.

Самостоятельная работа приводит обучающегося к получению нового знания, упорядочению и углублению имеющихся знаний, формированию у него профессиональных навыков и умений

Самостоятельная работа выполняет ряд функций:

- развивающую;
- информационно-обучающую;
- ориентирующую и стимулирующую;
- воспитывающую;
- исследовательскую.

Виды самостоятельной работы, выполняемые в рамках дисциплины:

- Конспектирование первоисточников и другой учебной литературы;
- Проработка учебного материала (по конспектам, учебной и научной литературе);
- Выполнение разноуровневых задач и заданий;
- Работа с тестами и вопросами для самопроверки.

Обучающимся рекомендуется с самого начала освоения курса работать с литературой и предлагаемыми

заданиями в форме подготовки к очередному аудиторному занятию. При этом актуализируются имеющиеся знания, а также создается база для усвоения нового материала, возникают вопросы, ответы на которые обучающийся получает в аудитории.

Можно отметить, что некоторые задания для самостоятельной работы по курсу имеют определенную специфику. При освоении курса обучающийся может пользоваться библиотекой вуза, которая в полной мере обеспечена соответствующей литературой. Значительную помощь в подготовке к очередному занятию может оказать имеющийся в учебно-методическом комплексе краткий конспект лекций.

Он же может использоваться и для закрепления полученного в аудитории материала.

#### *Методические указания по работе с литературой*

Всю литературу можно разделить на учебники и учебные пособия, оригинальные научные монографические источники, научные публикации в периодической печати. Из них можно выделить литературу основную (рекомендуемую), дополнительную и литературу для углубленного изучения дисциплины.

Изучение дисциплины следует начинать с учебника, поскольку учебник – это книга, в которой изложены основы научных знаний по определенному предмету в соответствии с целями и задачами обучения, установленными программой.

При работе с литературой следует учитывать, что имеются различные виды чтения, и каждый из них используется на определенных этапах освоения материала.

Предварительное чтение направлено на выявление в тексте незнакомых терминов и поиск их значения в справочной литературе. В частности, при чтении указанной литературы необходимо подробнейшим образом анализировать понятия.

Сквозное чтение предполагает прочтение материала от начала до конца. Сквозное чтение литературы из приведенного списка дает возможность обучающемуся сформировать свод основных понятий из изучаемой области и свободно владеть ими.

Выборочное – наоборот, имеет целью поиск и отбор материала. В рамках данного курса выборочное чтение, как способ освоения содержания курса, должно использоваться при подготовке к практическим занятиям по соответствующим разделам.

Аналитическое чтение – это критический разбор текста с последующим его конспектированием. Освоение указанных понятий будет наиболее эффективным в том случае, если при чтении текстов обучающийся будет задавать к этим текстам вопросы. Часть из этих вопросов сформулирована в приведенном в ФОС перечне вопросов для собеседования. Перечень этих вопросов ограничен, поэтому важно не только содержание вопросов, но сам принцип освоения литературы с помощью вопросов к текстам.

Целью изучающего чтения является глубокое и всестороннее понимание учебной информации.

Есть несколько приемов изучающего чтения:

1. Чтение по алгоритму предполагает разбиение информации на блоки: название; автор; источник; основная идея текста; фактический материал; анализ текста путем сопоставления имеющихся точек зрения по рассматриваемым вопросам; новизна.

2. Прием постановки вопросов к тексту имеет следующий алгоритм: медленно прочитать текст, стараясь понять смысл изложенного; выделить ключевые слова в тексте; постараться понять основные идеи, подтекст и общий замысел автора.

3. Прием тезирования заключается в формулировании тезисов в виде положений, утверждений, выводов.

К этому можно добавить и иные приемы: прием реферирования, прием комментирования.

Важной составляющей любого солидного научного издания является список литературы, на которую ссылается автор. При возникновении интереса к какой-то обсуждаемой в тексте проблеме всегда есть возможность обратиться к списку относящейся к ней литературы. В этом случае вся проблема как бы разбивается на составляющие части, каждая из которых может изучаться отдельно от других. При этом важно не терять из вида общий контекст и не погружаться чрезмерно в детали, потому что таким образом можно не увидеть главного.

#### *Методические указания по проведению групповой, научной дискуссии, диспута*

Дискуссия — это целенаправленное обсуждение конкретного вопроса, сопровождающееся обменом мнениями, идеями между двумя и более лицами. Задача дискуссии - обнаружить различия в понимании вопроса и в споре установить истину. Дискуссии могут быть свободными и управляемыми.

К технике управляемой дискуссии относятся: четкое определение цели, прогнозирование реакции оппонентов, планирование своего поведения, ограничение времени на выступления и их заданная очередность.

Групповая дискуссия (обсуждение вполголоса). Для проведения такой дискуссии все студенты, присутствующие на практическом занятии, разбиваются на небольшие подгруппы, которые обсуждают те или иные вопросы, входящие в тему занятия. Обсуждение может организовываться двояко: либо все подгруппы анализируют один и тот же вопрос, либо какая-то крупная тема разбивается на отдельные задания. Традиционные материальные результаты обсуждения таковы: составление списка интересных мыслей, выступление одного или двух членов подгрупп с докладами, составление методических разработок или инструкций, составление плана действий.

Очень важно в конце дискуссии сделать обобщения, сформулировать выводы, показать, к чему ведут ошибки и заблуждения, отметить все идеи и находки группы.

### Методические указания по подготовке к круглому столу

Круглый стол (дискуссия, полемика, диспут, дебаты) - оценочные средства, позволяющие включить обучающихся в процесс обсуждения спорного вопроса, проблемы и оценить их умение аргументировать собственную точку зрения.

Круглый стол – это один из наиболее эффективных способов для обсуждения острых, сложных и актуальных на текущий момент вопросов в любой профессиональной сфере, обмене опытом и творческих инициатив. Идея круглых столов заключается во встрече единомышленников, стремящихся найти общее решение по конкретному вопросу в формате заданной тематики, а также возможности для всех желающих вступить в научную дискуссию по интересующим вопросам. Такая форма общения позволяет лучше усвоить материал, найти необходимые решения в процессе эффективного диалога. Обсуждение проблем, обмен мнениями, ценным опытом, налаживание тесных контактов, поиск дополнительных возможностей и дискуссия придает круглому столу особую динамичность и насыщенность.

Дискуссионные вопросы для проведения круглого стола должны удовлетворять следующим требованиям:

Содержательные критерии	Процедурные и ценностные критерии
1. Установление и идентификация проблем	1. Обеспечение откликов и реакция на заявления участников
2. Использование базовых знаний	2. Соответствие открыто и справедливо принятым правилам
3. Установление фактов и определений, отделение фактов от мнений (аргументированность)	3. Толерантность участников, отсутствие проявления враждебности и личностных нападок
4. Логичность и использование причинно-следственных связей.	4. Приглашение других лиц для участия в обсуждении (представителей разных групп, позиций, социальных слоев)
5. Поддержка утверждений объяснением, причинами (иллюстрация мыслей)	5. Признание ценности общего взаимодействия и сотрудничества при решении конфликтов
6. Подведение итогов по пунктам согласия и разногласиям	6. Вовлечение максимального числа участников в обсуждение
7. Разнообразие использованных аргументов и позиций по обсуждаемому вопросу	7. Соблюдение временных рамок как в обсуждении в целом, так и в выступлениях участников в частности

### Методические указания по выполнению практических заданий

#### 1. Ответы на вопросы проблемного характера

В процессе выполнения практических заданий, которые предполагают подготовку ответа на вопрос проблемного характера, мотивирующего студента к размышлению по поводу определенной проблемы или содержат требование прокомментировать высказывание того или иного мыслителя, следует придерживаться следующего алгоритма работы:

- 1) Необходимо определить ключевую проблему, содержащуюся в вопросе, и сформулировать ее суть;
- 2) Раскрыть свое понимание (интерпретацию высказанной идеи);
- 3) Обосновать и аргументировать собственную точку зрения по данному вопросу.

Выполнение подобных дидактических задач, содержащих определенную проблемную ситуацию, требующую непосредственного разрешения, активизирует процесс мышления, побуждая к аналитической деятельности, к мобилизации знаний, умения размышлять. Вхождение в процесс поиска решения придает вновь приобретаемому знанию личностный смысл и значение, способствует переводу из мировоззренческого плана восприятия в сферу формирования внутренних убеждений и активизации принципа деятельностного отношения к действительности.

#### 2. Выполнение задания в форме аргументированного эссе

Практическое задание, в котором предлагается представить ответ на поставленный вопрос в форме эссе, используется для обучения студентов умению письменного аргументирования своих суждений и доводов по определенной проблеме. Это способствует развитию определенных навыков: критического мышления, логического структурирования и последовательного изложения аргументирующего материала; упорядоченности организации мыслительной деятельности; ясности самовыражения и т.д.

Работа по написанию эссе является вполне традиционным видом учебных заданий. Эссе (фр. *essai* – попытка, очерк) представляет собой особенный жанр философской, литературно-критической, историко-биографической прозы. Особенность состоит в том, что это небольшое по объему прозаическое произведение (5-7 страниц) выполняется в свободной композиции и предполагает выражение индивидуального впечатления и соображения по конкретному поводу или вопросу и заведомо не претендующие на определенную или исчерпывающую трактовку предмета.

Задача состоит в том, чтобы раскрыть проблему (вопрос) в сугубо личностном ключе, найти точки соприкосновения с собственным жизненным и духовным опытом, отразить глубину собственную переживаний и размышлений, по поводу различных философско-мировоззренческих проблем, лежащих в основе жизненного мира личности, например, добра и зла, смысла жизни, свободы и ответственности, счастья, свободы и т. п.



Эссеистический стиль допускает образность, афористичность, лиричность, эмоциональность в изложении собственных взглядов на проблему с обязательным соблюдением требования их письменной аргументации.

Алгоритм выполнения задания:

- 1) В поставленном вопросе определить ключевую проблему;
- 2) Проработать идею, выражающее собственное отношение к проблеме и поддержать ее доказательствами из соответствующих источников. Для аргументации необходимы ссылки точки зрения, цитаты других авторов, которые призваны усилить выдвинутые студентом аргументы.
- 3) Процесс выработки четкого и убедительного аргумента, подкрепленного логическим и последовательным интегрированием собранных материалов.

Структура аргументированного эссе включает в себя определенные составляющие:

а) *Введение.*

Во введении эссе сначала формулируется *вводное утверждение* (это особое, привлекающее внимание высказывание или вопрос, цитата или другие фактический материал, способное захватить, привлечь к себе внимание читателя) и далее приводится *тезисное утверждение*, которое способно выступить в роли некой направляющей последующего хода рассуждений, требующих аргументации.

б) *Презентация довода* предполагает определенное преподнесение доводов и последовательное предоставление доказательств ранее заявленных положений.

в) *Ожидание возражений.* Для усиления аргументации следует рассмотреть и ожидаемые возражения, применяя практику противоречия, тем самым совершенствуя критическое мышление, моделируя ситуации дискуссии, принимая во внимание, что другие точки зрения по данному вопросу не только существуют, но и имеют определенное обоснование. Следует указать на слабые или противоречивые, неоднозначные места в приводимых точках зрения в качестве противоположных по отношению к собственной позиции.

г) *Вывод* должен включать синтез аргументации, повторное формулирование тезиса и заключительное утверждение.

#### *Методические указания по подготовке к устному опросу*

Самостоятельная работа студентов включает подготовку к устному опросу на семинарских занятиях. Для этого студент изучает лекции, основную и дополнительную литературу, публикации, информацию из Интернет-ресурсов.

Тема и вопросы к семинарским занятиям, вопросы для самоконтроля содержатся в рабочей учебной программе и доводятся до студентов заранее. Эффективность подготовки студентов к устному опросу зависит от качества ознакомления с рекомендованной литературой. Для подготовки к устному опросу, блиц-опросу студенту необходимо ознакомиться с материалом, посвященным теме семинара, в учебнике или другой рекомендованной литературе, записях с лекционного занятия, обратить внимание на усвоение основных понятий дисциплины, выявить неясные вопросы и подобрать дополнительную литературу для их освещения, составить тезисы выступления по отдельным проблемным аспектам. В среднем, подготовка к устному опросу по одному семинарскому занятию занимает от 2 до 4 часов в зависимости от сложности темы и особенностей организации студентом своей самостоятельной работы.

## **9. МАТЕРИАЛЬНО-ТЕХНИЧЕСКОЕ ОБЕСПЕЧЕНИЕ ДИСЦИПЛИНЫ**

Отдельно по типам занятий:

- для проведения занятий лекционного типа - специальное помещение, укомплектованное специализированной мебелью и техническими средствами обучения, с набором демонстрационного оборудования и учебно-наглядных пособий, обеспечивающих тематические иллюстрации.
- для проведения занятий семинарского типа - специальное помещение, укомплектованное специализированной мебелью и техническими средствами обучения.
- для проведения промежуточной аттестации - специальное помещение, укомплектованное специализированной мебелью и техническими средствами обучения.
- для практической подготовки обучающихся - специальное помещение, укомплектованное специализированной мебелью и техническими средствами обучения.
- для самостоятельной работы обучающихся - аудитория оснащена компьютерной техникой с возможностью подключения к сети «Интернет» и обеспечением доступа в электронную информационно-образовательную среду организации.

## **10. ОСОБЕННОСТИ ОСВОЕНИЯ ДИСЦИПЛИНЫ ЛИЦАМИ С ОГРАНИЧЕННЫМИ ВОЗМОЖНОСТЯМИ ЗДОРОВЬЯ**

Обучающимся с ограниченными возможностями здоровья предоставляются специальные учебники, учебные пособия и дидактические материалы, специальные технические средства обучения коллективного и индивидуального пользования, услуги ассистента (тьютора), оказывающего обучающимся необходимую техническую помощь, а также услуги сурдопереводчиков и тифлосурдопереводчиков.

Освоение дисциплины обучающимися с ограниченными возможностями здоровья может быть организовано совместно с другими обучающимися, а также в отдельных группах.

Освоение дисциплины обучающимися с ограниченными возможностями здоровья осуществляется с учетом особенностей психофизического развития, индивидуальных возможностей и состояния здоровья.

В целях доступности получения высшего образования по образовательной программе лицами с ограниченными возможностями здоровья при освоении дисциплины обеспечивается:

1) для лиц с ограниченными возможностями здоровья по зрению:

– присутствие тьютора, оказывающий студенту необходимую техническую помощь с учетом индивидуальных особенностей (помогает занять рабочее место, передвигаться, прочитать и оформить задание, в том числе, записывая под диктовку),

– письменные задания, а также инструкции о порядке их выполнения оформляются увеличенным шрифтом,

– специальные учебники, учебные пособия и дидактические материалы (имеющие крупный шрифт или аудиофайлы),

– индивидуальное равномерное освещение не менее 300 люкс,

– при необходимости студенту для выполнения задания предоставляется увеличивающее устройство;

2) для лиц с ограниченными возможностями здоровья по слуху:

– присутствие ассистента, оказывающий студенту необходимую техническую помощь с учетом индивидуальных особенностей (помогает занять рабочее место, передвигаться, прочитать и оформить задание, в том числе, записывая под диктовку),

– обеспечивается наличие звукоусиливающей аппаратуры коллективного пользования, при необходимости обучающемуся предоставляется звукоусиливающая аппаратура индивидуального пользования;

– обеспечивается надлежащими звуковыми средствами воспроизведения информации;

3) для лиц с ограниченными возможностями здоровья, имеющих нарушения опорно-двигательного аппарата:

– письменные задания выполняются на компьютере со специализированным программным обеспечением или надиктовываются тьютору;

– по желанию студента задания могут выполняться в устной форме.

**ФОНД ОЦЕНОЧНЫХ СРЕДСТВ (ОЦЕНОЧНЫЕ МАТЕРИАЛЫ) ДЛЯ ПРОВЕДЕНИЯ ТЕКУЩЕГО  
КОНТРОЛЯ УСПЕВАЕМОСТИ И ПРОМЕЖУТОЧНОЙ АТТЕСТАЦИИ**

**1. Показатели и критерии оценки результатов освоения дисциплины**

Результаты обучения (код и наименование)		Показатель оценивания	Критерии оценивания	Процедуры оценивания
<i>знать</i>	теории развития личности	Трактовка основных понятий в теории развития личности	Точность трактовки основных понятий в теории развития личности	Устный опрос
<i>знать</i>	основные положения информационной и библиографической культуры	Трактовка основных положений информационной и библиографической культуры	Точность трактовки основных положений информационной и библиографической культуры	Устный опрос
<i>знать</i>	способы сбора и обработки данных	Трактовка основных способов сбора и обработки данных	Точность трактовки основных способов сбора и обработки данных	Устный опрос
<i>знать</i>	способы и средства для обработки экономических данных	Трактовка основных способов и средств для обработки экономических данных	Точность трактовки основных способов и средств для обработки экономических данных	Устный опрос
<i>знать</i>	основы организационно-управленческой деятельности	Трактовка основных механизмов организационно-управленческой деятельности	Точность трактовки основных механизмов организационно-управленческой деятельности	Устный опрос, практические задания
<i>знать</i>	теоретические основы для сбора данных и специализированные программы для обработки данных и проведения аналитических отчетов	Трактовка способов сбора информации и работа с программами для обработки данных и проведения аналитических отчетов	Точность трактовки способов сбора информации и эффективность работы с программами для обработки данных и проведения аналитических отчетов	Устный опрос, практические задания
<i>уметь</i>	анализировать и оценивать профессиональную информацию, обобщать, строить выводы	задание на оценку умения анализировать и оценивать профессиональную информацию, обобщать, строить выводы	точность выполнения задания на оценку умения анализировать и оценивать профессиональную информацию, обобщать, строить выводы	дискуссия, практические задания
<i>уметь</i>	решать стандартные задачи профессиональной деятельности	задание на оценку умения решать стандартные задачи профессиональной деятельности	точность выполнения задания на оценку умения решать стандартные задачи профессиональной деятельности	дискуссия, практические задания
<i>уметь</i>	осуществлять сбор и обработку данных	задание на оценку умения осуществлять сбор и обработку данных	точность выполнения задания на оценку умения осуществлять сбор и обработку данных	дискуссия
<i>уметь</i>	подобрать инструментальные средства для обработки экономических данных	задание на оценку умения выбрать инструментальные средства для обработки экономических данных	точность выполнения задания на оценку умения выбрать инструментальные средства для обработки экономических данных	дискуссия

<i>уметь</i>	находить организационно-управленческие решения в профессиональной деятельности	задание на оценку умения находить организационно-управленческие решения в профессиональной деятельности	точность выполнения задания на оценку умения находить организационно-управленческие решения в профессиональной деятельности	дискуссия
<i>уметь</i>	собрать необходимые данные для подготовки документов	задание на оценку умения собрать необходимые данные для подготовки документов	точность выполнения задания на оценку умения собрать необходимые данные для подготовки документов	круглый стол, презентация
<i>владеть</i>	навыками составления программ индивидуального развития личности	Задание на оценку владения навыками составления программ индивидуального развития личности	точность выполнения задания на оценку владения навыками составления программ индивидуального развития личности	круглый стол, презентация, практические задания
<i>владеть</i>	навыками работы с информационно-коммуникационной среде	Задание на оценку владения навыками работы с информационно-коммуникационной среде	точность выполнения задания на оценку владения навыками работы с информационно-коммуникационной среде	круглый стол, презентация
<i>владеть</i>	навыками анализа результатов расчетов и способностью обосновать полученные выводы	Задание на оценку владения навыками анализа результатов расчетов и способностью обосновать полученные выводы	точность выполнения задания на оценку владения навыками анализа результатов расчетов и способностью обосновать полученные выводы	круглый стол, презентация
<i>владеть</i>	навыками сбора и обработки данных	Задание на оценку владения навыками сбора и обработки данных	точность выполнения задания на оценку владения навыками сбора и обработки данных	круглый стол, презентация
<i>владеть</i>	навыками организационно-управленческой деятельности в профессиональной деятельности	Задание на оценку владения навыками организационно-управленческой деятельности в профессиональной деятельности	точность выполнения задания на оценку владения навыками организационно-управленческой деятельности в профессиональной деятельности	круглый стол, презентация
<i>владеть</i>	навыками сбора необходимых данных, анализа, подготовки информационного обзора и/или аналитического отчета	Задание на оценку владения навыками сбора необходимых данных, анализа, подготовки информационного обзора и/или аналитического отчета	точность выполнения задания на оценку владения навыками сбора необходимых данных, анализа, подготовки информационного обзора и/или аналитического отчета	круглый стол, презентация, практические задания

## 2. Методические материалы, определяющие процедуры оценивания

Процедура оценивания происходит с использованием метода дискуссии, круглого стола, выполнения практических заданий, презентаций и ответа при устном опросе.

### Методическое описание подготовки и проведения устного опроса.

Устные опросы проводятся преподавателем во время аудиторных занятий (лекционных или практических).

Основные вопросы для устного опроса доводятся до сведения студентов на предыдущем занятии.

Количество вопросов определяется преподавателем.

Время проведения опроса от 10 минут до 1 академического часа.

Устные опросы необходимо строить так, чтобы вовлечь в тему обсуждения максимальное количество обучающихся в группе, проводить параллели с уже пройденным учебным материалом данной дисциплины и смежными курсами, находить удачные примеры из современной действительности, что увеличивает эффективность усвоения материала на ассоциациях.

Перечень вопросов для проведения устных опросов, а также критерии и шкала оценки приведены в п.3. Фонда оценочных средств.

#### **Методическое описание подготовки и проведения круглого стола**

Преподавателю необходимо проанализировать все имеющиеся вопросы изучаемой темы и предложить несколько вопросов на обсуждение студентам. После выбора вопросов к круглому столу, студентам предлагается перечень основных докладов, а также список литературы (до 5 источников). Остальные источники студенты подбирают самостоятельно. Далее, из числа желающих, назначаются ответственные за основные доклады. Кроме того, при необходимости могут быть назначены и содокладчики. На подготовку к круглому столу необходимо отводить не менее двух недель. Число докладов должно быть оптимальным (не более пяти), что позволяет не только заслушать результаты проведенных теоретических исследований студентами, но и обсудить их и сделать определенные выводы.

Перечень вопросов для проведения круглого стола, а также критерии и шкала оценки приведены в п.3. Фонда оценочных средств.

#### **Методическое описание подготовки и проведения дискуссии**

Преподавателю необходимо проанализировать все имеющиеся дискуссионные вопросы изучаемой темы и предложить несколько вопросов на обсуждение студентам. После выбора вопросов к дискуссии, студентам предлагается перечень основных докладов, а также список литературы (до 5 источников). Остальные источники студенты подбирают самостоятельно. Далее, из числа желающих, назначаются ответственные за основные доклады. Кроме того, при необходимости могут быть назначены и содокладчики. На подготовку к дискуссии необходимо отводить не менее двух недель. Число докладов должно быть оптимальным (не более пяти), что позволяет не только заслушать результаты проведенных теоретических исследований студентами, но и обсудить их и сделать определенные выводы.

Перечень вопросов для проведения круглого стола, а также критерии и шкала оценки приведены в п.3. Фонда оценочных средств.

#### **Методическое описание подготовки и проведения презентации**

Темы для изучения и представление их в презентации определяется преподавателем по основным направлениям изучаемой дисциплины. Подготовка к докладу и презентации должна быть оптимальной и менее 1 недели до занятия. Темы для изучения и презентации студенты выбирают самостоятельно.

Перечень вопросов для проведения круглого стола, а также критерии и шкала оценки приведены в п.3. Фонда оценочных средств.

#### **Методическое описание подготовки и проведения практического задания.**

Преподаватель заранее подготавливает комплекс практических заданий к занятию. Время выполнения практических заданий не более 20 минут. Студенты самостоятельно изучают и прорабатывают теоретический и справочный материал по теме. Практические задания, на усмотрение преподавателя, могут быть предложены для решения как индивидуально, так и подгруппе студентов (до 3 человек).

Содержание практических заданий, а также критерии и шкала оценки приведены в п.3. Фонда оценочных средств.

### **3. Типовые контрольные задания**

#### **3.1 Практические задания**

1. Согласны ли вы с Г. Тардом, считавшим, что «так называемое «социальное давление» только содействует самоопределению и более яркому выражению каждой отдельной личности. Без этой опоры, оказывающей ему известное сопротивление, индивид не мог бы двигаться в общественной среде, подобно тому, как птица не могла бы летать без помощи сопротивляющегося ее крыльям воздуха»
2. Подтвердите или опровергните фактами мысль Герцена А.И.: «Зависимость человека от среды, от эпохи не подлежит никакому сомнению. Она тем сильнее, что половина уз укрепляется за спиной сознания..., человек не может не отражать в себе, собою своего времени, своей эпохи».
3. Влияние родителей на детей общеизвестно. Однако существует и обратный процесс. Исследование американских психологов Ганона и Кулемана показало, что отцы сыновей более мужественны, чем отцы дочерей. Постарайтесь объяснить почему?
4. Известно, что все формы девиантного поведения, их численность и интенсивность изменяются с возрастом. Объясните, почему так происходит и в каком направлении.
5. Подтвердите или опровергните фактами Утверждение Э. Дюркгейма: «Чем примитивнее общество, тем больше сходство между составляющими его индивидами»
6. Смертная казнь является высшей формально-негативной санкцией. Приведите «за» и «против» использования данной меры наказания.
7. Исследователи подчеркивают, что ужесточение негативных санкций не приводит к однозначному

повышению эффективности социального контроля, о чем свидетельствует статистика правонарушений. Опыт показывает, что усиление наказаний весьма в незначительной мере приводит к снижению числа преступлений. Этот феномен получил название «кризиса наказаний». Попробуйте дать развернутое объяснение данного феномена.

8. Некоторые социологи используют понятие девиантной карьеры, под которой понимается переход от одной стадии девиации к другой и формирование постоянной девиации на основе специфического вида «социализации». Попробуйте определить основные этапы подобной «карьеры». Примените ее для описания наркомании, алкоголизма, криминальных преступлений.
9. Наркомания представляет собой угрозу национальной безопасности в современной России. Тем не менее, из уголовного кодекса убрана статья, предусматривающая наказание за употребление наркотиков. Объясните почему?

#### Критерии и шкала оценки практического задания

Оценка	Характеристики ответа обучающегося
<b>Отлично</b>	Ответ полный, аргументированный, проанализированы несколько аспектов решения практического задания. Студент прогнозировал возможные проблемы, и несколько альтернативных вариантов их решения. Материал изложен в определенной логической последовательности, литературным языком, с использованием современных научных терминов; ответ самостоятельный. Делаются содержательные выводы. Продемонстрирована способность вовлечения максимального числа участников в обсуждение вариантов решения практического задания.
<b>Хорошо</b>	Ответ полный, но недостаточно аргументированный. Проанализированы несколько аспектов решения данного практического задания. Студент прогнозировал возможные проблемы, и несколько альтернативных вариантов их решения. Материал изложен в определенной логической последовательности, литературным языком, с использованием современных научных терминов; ответ самостоятельный. Делаются достаточно содержательные выводы. Продемонстрирована способность к дискуссии по решению практического задания.
<b>Удовлетворительно</b>	Ответ не полный, недостаточно проанализированы аспекты практического задания. Студент прогнозировал недостаточно возможных проблем альтернативных вариантов их решения. Недостаточно делаются выводы. Студент не демонстрирует способность вовлечения участников в обсуждение дискуссионных вопросов по решению практического задания.
<b>Неудовлетворительно</b>	Ответ неполный или отсутствует. Не проанализированы различные варианты решения практического задания. Студент не прогнозировал возможные проблемы и альтернативные варианты их решения. Выводы отсутствуют. Студент не готов к сотрудничеству, не способен к вовлечению участников в обсуждение вопросов практического задания.

#### 3.2 Вопросы к дискуссии:

1. История семьи: социологический анализ (социальные функции и дисфункции современной семьи).
2. История семьи: социологический анализ (социальная стратификация и мобильность).
3. История семьи: социологический анализ (коммуникация и культура).
4. История семьи: социологический анализ (социальные роли и социальные статусы).

#### Критерии и шкала оценки дискуссии:

Критерий оценки	Балл
1. Теоретический уровень знаний	0-100
2. Качество ответов на вопросы	0-100
3. Подкрепление материалов фактическими данными (статистические данные или др.)	0-100
4. Практическая ценность материала	0-100
5. Способность делать выводы	0-100
6. Способность отстаивать собственную точку зрения	0-100
7. Способность ориентироваться в представленном материале	0-100
8. Степень участия в общей дискуссии	0-100
<b>Итоговая сумма баллов:</b>	<b>0-100</b>
Количество баллов	Оценка



76–100	Отлично
51–75	Хорошо
26–50	Удовлетворительно
0–25	Неудовлетворительно

### 3.3 Вопросы для круглого стола

1. Социальные последствия воздействия массовой культуры на личность.
2. Американские и российские национальные ценности, черты русского национального характера: социологический анализ.
3. Современный российский мультикультурализм: характеристики и проявления.

#### Критерии и шкала оценки участия в круглом столе

Критерий оценки	Балл
1. Теоретический уровень знаний	0-100
2. Качество ответов на вопросы	0-100
3. Подкрепление материалов фактическими данными (статистические данные или др.)	0-100
4. Практическая ценность материала	0-100
5. Способность делать выводы	0-100
6. Способность отстаивать собственную точку зрения	0-100
7. Способность ориентироваться в представленном материале	0-100
8. Степень участия в общей дискуссии	0-100
<i>Итоговая сумма баллов:</i>	
Количество баллов	Оценка
76–100	Отлично
51–75	Хорошо
26–50	Удовлетворительно
0–25	Неудовлетворительно

### 3.4 Перечень тем творческих заданий (презентаций)

1. Социальная сфера и ее проблемы в современных условиях.
2. Современные формы социального неравенства.
3. Социальный статус семьи в современной России.
4. Социальный статус безработного в России и странах развитого капитализма.
5. Маргиналы в социальной структуре российского общества.
6. Межнациональные взаимодействия в обществе.
7. Социальные проблемы молодежи. Молодёжная субкультура в обществе.
8. Конркультура: особенности развития и влияние на жизнь личности и общества.
9. Девиантное поведение в современном обществе.

#### Критерии и шкала оценки презентации

Оценка	Характеристики ответа
<b>Отлично</b>	<i>Отлично</i> ставится, если содержание работы полностью соответствует заданию. Студент демонстрирует всестороннее, систематическое и глубокое знание учебного материала, умение свободно выполнять задание в презентации. Полно освещает заданную тему, её актуальность и новизну. Содержание работы полностью соответствует выбранной тематике. Материал изложен в определенной логической последовательности, литературным языком, с использованием современных научных терминов. Студент продемонстрировал в полном объеме: необходимые знания и умения; умение пользоваться нормативной, справочной и специальной литературой; обоснованность результатов и выводов, оригинальность идеи; способность представлять результаты исследования в творческой форме; обоснование возможности практического использования полученных данных. Продемонстрирован личный вклад студента в работу. Оформление работы в целом отвечают установленным требованиям.
<b>Хорошо</b>	<i>Хорошо</i> ставится, если содержание работы достаточно полностью соответствует заданию. Студент демонстрирует знание учебного материала, умение успешно выполнить презентацию, усвоение основной литературы, рекомендованной в программе. Достаточно полно освещает заданную тему презентации, её актуальность

	и новизну. Материал изложен в определенной логической последовательности, при этом допущены две-три несущественные ошибки (или оговорки), исправленные по требованию преподавателя. Научная терминология используется достаточно, отражена новизна полученных данных, выводы достаточно обоснованы. Оценка «хорошо» выставляется студентам, показавшим систематический характер знаний учебного материала и способным к их самостоятельному пополнению и обновлению в ходе дальнейшей учебной работы и профессиональной деятельности. Достаточное обоснование возможности практического использования полученных данных. Достаточное продемонстрирован личный вклад студента в работу. Оформление работы отвечает установленным требованиям.
<b>Удовлетворительно</b>	При <i>удовлетворительном</i> ответе содержание работы недостаточно полностью соответствует заданию. Студент демонстрирует недостаточное освещение заданной темы презентации, допущены погрешности и неточности, допускает одну существенную ошибку, но обладающим необходимыми знаниями для их устранения под руководством преподавателя. Недостаточно освещает заданную тему презентации, её актуальность и новизну. Научная терминология используется недостаточно, выводы недостаточно обоснованы. Студент обнаруживший знания основного учебного материала в объеме, необходимом для дальнейшей учебы и предстоящей работы по профессии, справляющийся с выполнением заданий, предусмотренных программой. Личный вклад студента в работу недостаточен. Оформление работы не полностью отвечает установленным требованиям.
<b>Неудовлетворительно</b>	При <i>неудовлетворительном</i> ответе содержание работы не соответствует заданию. Выставляется студенту, обнаружившему пробелы в знаниях основного учебного материала, допустившему принципиальные ошибки в выполнении презентации. Оценка «неудовлетворительно» ставится студенту, которые не могут продолжить обучение или приступить к профессиональной деятельности по окончании образовательного учреждения без дополнительных занятий по соответствующей дисциплине. В работе продемонстрирован низкий уровень знаний, допущены большие неточности, наблюдаются значительные неточности в использовании научной терминологии, нет выводов, ограничен объем презентации. Оформление работы не отвечает установленным требованиям.

#### Перечень вопросов к устному опросу

1. Предпосылки возникновения и развития социологии как науки.
2. Объект, предмет социологии и ее связь с другими науками.
3. Основные социологические категории. Понятие социального.
4. Функции социологии и ее роль в современном обществе.
5. Общая характеристика этапов становления и развития социологии; основоположники науки.
6. Русская социологическая мысль о развитии общества.
7. Гуманистические социологические теории и концепции развития общества (П. Сорокин, А. Маслоу, Э. Фром и др.).
8. Типы общества. Понятие гражданского общества.
9. Основные сферы общества и их характеристика.
10. Понятие социальной структуры. Стратификация современного российского общества.
11. Социальные статусы, роли.
12. Программа социологического исследования как основной документ социологического исследования: характеристика основных разделов
13. Методы социологического исследования.
14. Социологические исследования проблем современного общества: направления и результаты.
15. Методы получения социологической информации: анкетирование, интервью, анализ документов, наблюдение.
16. Организация анкетирования.
17. Разработка интервью и его использование.
18. Выборка в социологическом исследовании.
19. Сущность, многообразие и механизмы социальных процессов. Процесс глобализации
20. Социальные движения и революции как формы социальных изменений и их последствия. Понятие социальной трансформации.
21. Социальная стратификация: понятие и современное состояние.
22. Социальный конфликт как вид социального взаимодействия: природа и современное состояние
23. Социальные организации и проблемы управления.
24. Виды, типы и формы культуры.
25. Ценности и нормы как социокультурные феномены. Их роль в жизни социального сообщества и личности.

26. Культура как фактор регуляции социального поведения и действия.
27. Личность и ее изучение в социологии. Понятие социального типа.
28. Социальная динамика личности: социализация и адаптация.
29. Ценностные ориентации и жизненные стратегии личности.
30. Социальный контроль и самоконтроль как механизмы социальной регуляции поведения.
31. Социальные отклонения, девиации и проблемы современного общества.
32. Основные социальные институты: их роль в обществе и современное состояние.
33. Социальная мобильность: понятие и виды.
34. Миграция как форма социальной мобильности и проблема современного общества.
35. Общественное мнение и методы его изучения.
36. Неравенство и бедность как современные социологические проблемы.
37. Понятие мировой социальной системы и проблемы глобализации.
38. Проблемы современного российского общества и их исследование.

#### Критерии и шкала оценки устного опроса

Оценка	Характеристики ответа
<b>Зачтено</b>	ставиться, если студент демонстрирует глубокое, полное раскрытие основных направлений в области социологии; устанавливает содержательные межпредметные связи, знаний и умений из области данной дисциплины, с другими науками. Выдвигаемые им положения аргументированы и иллюстрированы примерами. В освещении проблем используется аналитический подход, обосновывается своя точка зрения; делаются содержательные выводы. Материал изложен в определенной логической последовательности, литературным языком, с использованием современных научных терминов; ответ самостоятельный.
<b>Не зачтено</b>	выставляется в случае, когда студент демонстрирует непонимание основных направлений в области социологии; в ответе допущен ряд существенных ошибок, которые он не может исправить при наводящих вопросах преподавателя; не может дать научное обоснование проблемы; выводы отсутствуют или носят поверхностный характер; преобладает бытовая лексика; наблюдаются значительные неточности в использовании научной терминологии.

## Дополнения и изменения к рабочей программе на 2020/2021 уч.год

Внесенные изменения на  
2020/2021 учебный год

УТВЕРЖДАЮ  
Декан факультета  
\_\_\_\_\_ Т.В. Поштарева  
«29» октября 2020г.

В рабочую программу вносятся следующие изменения:

Для индивидуальных учебных планов № 0832-0565, 0833-0565, 0834-0565, 0893-0565, 0835-0565, 0836-0565, 0837-0565, 0838-0565, 0839-0565, 0840-0565, 0841-0565.

### 4. ОБЪЕМ ДИСЦИПЛИНЫ И ВИДЫ УЧЕБНОЙ РАБОТЫ

Общий объем дисциплины составляет 3 зачетные единицы, 108 академических часов.

Вид учебной работы	Всего часов	Триместр
		2
<b>Контактная работа (всего)</b>	<b>10,3</b>	<b>10,3</b>
в том числе:		
1) занятия лекционного типа (ЛК)	6	6
из них		
– лекции	6	6
2) занятия семинарского типа (ПЗ)	4	4
из них		
– семинары (С)	4	4
– практические занятия (ПР)		
– лабораторные работы (ЛР)		
3) групповые консультации		
4) индивидуальная работа		
5) промежуточная аттестация	0,3	0,3
<b>Самостоятельная работа (всего) (СР)</b>	<b>97,7</b>	<b>97,7</b>
в том числе:		
Курсовой проект (работа)		
Расчетно-графические работы		
Контрольная работа		
Реферат		
Самоподготовка (самостоятельное изучение разделов, проработка и повторение лекционного материала и материала учебников и учебных пособий, подготовка к лабораторным и практическим занятиям, коллоквиумам и т.д.)	94	94
Подготовка к аттестации	3,7	3,7
<b>Общий объем, час</b>	<b>108</b>	<b>108</b>
Форма промежуточной аттестации	<b>Зачет</b>	<b>Зачет</b>

#### 5.2. Структура дисциплины

№ раздела (темы)	Наименование раздела (темы)	Количество часов					
		Всего	ЛК	С	ПР	ЛР	СР
1.	Социология как наука	20	2				18
2.	Общество как социокультурная система	20	2				18
3.	Социальные институты и организации	20	2				18

4.	Личность как субъект и продукт социальных отношений	20	-		2		18
5.	Социальные взаимодействия, отношения и контроль.	24	-		2		22
Индивидуальная работа							
Промежуточная аттестация		4					
<i>Общий объем</i>		<i>108</i>	<i>6</i>		<i>4</i>		<i>94</i>

### 5.3. Занятия семинарского типа ОФО

№ п/п	№ раздела (темы)	Вид занятия	Наименование	Количество часов
1.	Социология как наука	ПР	Социология как наука	-
2.	Общество как социокультурная система	ПР	Общество как социокультурная система	-
3.	Социальные институты и организации	ПР	Социальные институты и организации	-
4.	Личность как субъект и продукт социальных отношений	ПР	Личность как субъект и продукт социальных отношений	2
5.	Социальные взаимодействия, отношения и контроль.	ПР	Социальные взаимодействия, отношения и контроль	2

### 5.5. Самостоятельная работа

№ раздела (темы)	Виды самостоятельной работы	Количество часов
		ИУП_ЗФО
Тема 1-5	Работа с научными источниками. Подготовка к практическому занятию	18
Тема 1,4,5	Работа над темами, вынесенными на самостоятельное изучение. Презентация. Работа с научными источниками.	18
Тема 1-5	Изучение методической литературы, Подготовка презентаций	18
Тема 2	Подготовка к дискуссии.	18
Тема 3	Подготовка к круглому столу	22

### В рабочую программу вносятся следующие изменения:

Для индивидуальных учебных планов № 1142-0495, 1143-0495, 1144-0495, 1184-0495, 1145-0495, 1146-0495, 1147-0495, 1148-0495, 1149-0495, 1150-0495, 1151-0495, 1152-0495, 1153-0495, 1154-0495, 1155-0495, 1156-0495, 1157-0495,

### 4. ОБЪЕМ ДИСЦИПЛИНЫ И ВИДЫ УЧЕБНОЙ РАБОТЫ

Общий объем дисциплины составляет 3 зачетные единицы, 108 академических часов.

Вид учебной работы	Всего часов	Триместр
		2
<b>Контактная работа (всего)</b>	<b>8,3</b>	<b>8,3</b>
в том числе:		
1) занятия лекционного типа (ЛК)	4	4
из них		
– лекции	4	4
2) занятия семинарского типа (ПЗ)	4	4
из них		
– семинары (С)	4	4
– практические занятия (ПР)		

– лабораторные работы (ЛР)		
3) групповые консультации		
4) индивидуальная работа		
5) промежуточная аттестация	0,3	0,3
<b>Самостоятельная работа (всего) (СР)</b>	<b>99,7</b>	<b>99,7</b>
в том числе:		
Курсовой проект (работа)		
Расчетно-графические работы		
Контрольная работа		
Реферат		
Самоподготовка (самостоятельное изучение разделов, проработка и повторение лекционного материала и материала учебников и учебных пособий, подготовка к лабораторным и практическим занятиям, коллоквиумам и т.д.)	96	96
Подготовка к аттестации	3,7	3,7
<b>Общий объем, час</b>	<b>108</b>	<b>108</b>
Форма промежуточной аттестации	<b>Зачет</b>	<b>Зачет</b>

#### 5.2. Структура дисциплины

№ раздела (темы)	Наименование раздела (темы)	Количество часов					
		Всего	ЛК	С	ПР	ЛР	СР
6.	Социология как наука	19	1				18
7.	Общество как социокультурная система	19	1				18
8.	Социальные институты и организации	19	1				18
9.	Личность как субъект и продукт социальных отношений	23	1		2		20
10.	Социальные взаимодействия, отношения и контроль.	24	-		2		22
Индивидуальная работа							
Промежуточная аттестация		4					
<i>Общий объем</i>		<i>108</i>	<i>4</i>		<i>4</i>		<i>96</i>

#### 5.3. Занятия семинарского типа

№ п/п	№ раздела (темы)	Вид занятия	Наименование	Количество часов
6.	Социология как наука	ПР	Социология как наука	-
7.	Общество как социокультурная система	ПР	Общество как социокультурная система	-
8.	Социальные институты и организации	ПР	Социальные институты и организации	-
9.	Личность как субъект и продукт социальных отношений	ПР	Личность как субъект и продукт социальных отношений	2
10.	Социальные взаимодействия, отношения и контроль.	ПР	Социальные взаимодействия, отношения и контроль	2

#### 5.5. Самостоятельная работа

№ раздела (темы)	Виды самостоятельной работы	Количество часов
		ИУП ЗФО
Тема 1-5	Работа с научными источниками. Подготовка к практическому занятию	18
Тема 1,4,5	Работа над темами, вынесенными на самостоятельное изучение. Презентация. Работа с научными источниками.	18
Тема 1-5	Изучение методической литературы, Подготовка презентаций	18
Тема 2	Подготовка к дискуссии.	20



Тема 3	Подготовка к круглому столу	22
--------	-----------------------------	----

В рабочую программу вносятся следующие изменения:

Для индивидуальных учебных планов № 0894-0494.

Вид учебной работы	Всего часов	Триместр
		2
<b>Контактная работа (всего)</b>	<b>20</b>	<b>20</b>
в том числе:		
1) занятия лекционного типа (ЛК)	10	10
из них		
– лекции	10	10
2) занятия семинарского типа (ПЗ)	10	10
из них		
– семинары (С)	10	10
– практические занятия (ПР)		
– лабораторные работы (ЛР)		
3) групповые консультации		
4) индивидуальная работа		
5) промежуточная аттестация		
<b>Самостоятельная работа (всего) (СР)</b>	<b>88</b>	<b>88</b>
в том числе:		
Курсовой проект (работа)		
Расчетно-графические работы		
Контрольная работа		
Реферат		
Самоподготовка (самостоятельное изучение разделов, проработка и повторение лекционного материала и материала учебников и учебных пособий, подготовка к лабораторным и практическим занятиям, коллоквиумам и т.д.)		
Подготовка к аттестации		
<b>Общий объем, час</b>	<b>108</b>	<b>108</b>
<b>Форма промежуточной аттестации</b>	<b>Зачет</b>	<b>Зачет</b>

#### 5.2. Структура дисциплины

№ раздела (темы)	Наименование раздела (темы)	Количество часов					
		Всего	ЛК	С	ПР	ЛР	СР
1.	Социология как наука	21	2		2		17
2.	Общество как социокультурная система	21	2		2		17
3.	Социальные институты и организации	21	2		2		17
4.	Личность как субъект и продукт социальных отношений	21	2		2		17
5.	Социальные взаимодействия, отношения и контроль.	24	2		2		20
	Индивидуальная работа						
	Промежуточная аттестация						
	<i>Общий объем</i>	<i>108</i>	<i>10</i>		<i>10</i>		<i>88</i>

#### 5.3. Занятия семинарского типа

№ п/п	№ раздела (темы)	Вид занятия	Наименование	Количество часов
1.	Социология как наука	ПР	Социология как наука	2
2.	Общество как социокультурная система	ПР	Общество как социокультурная система	2
3.	Социальные институты и организации	ПР	Социальные институты и организации	2

4.	Личность как субъект и продукт социальных отношений	ПР	Личность как субъект и продукт социальных отношений	2
5.	Социальные взаимодействия, отношения и контроль.	ПР	Социальные взаимодействия, отношения и контроль	2

#### 5.5. Самостоятельная работа

№ раздела (темы)	Виды самостоятельной работы	Количество часов
		ИУП
Тема 1-5 для ОФО, Тема 2-3 ЗФО	Работа с научными источниками. Подготовка к практическому занятию	18
Тема 1,4,5 для ЗФО	Работа над темами, вынесенными на самостоятельное изучение. Презентация. Работа с научными источниками.	18
Тема 1-5	Изучение методической литературы, Подготовка презентаций	18
Тема 2	Подготовка к дискуссии.	17
Тема 3	Подготовка к круглому столу	17

В рабочую программу вносятся следующие изменения:

Для индивидуальных учебных планов № 1177-0606, 1178-0606, 1179-0606, 1180-0606.

Вид учебной работы	Всего часов	Триместр
		1
<b>Контактная работа (всего)</b>	<b>20</b>	<b>20</b>
в том числе:		
1) занятия лекционного типа (ЛК)	10	10
из них		
– лекции	10	10
2) занятия семинарского типа (ПЗ)	10	10
из них		
– семинары (С)	10	10
– практические занятия (ПР)		
– лабораторные работы (ЛР)		
3) групповые консультации		
4) индивидуальная работа		
5) промежуточная аттестация		
<b>Самостоятельная работа (всего) (СР)</b>	<b>88</b>	<b>88</b>
в том числе:		
Курсовой проект (работа)		
Расчетно-графические работы		
Контрольная работа		
Реферат		
Самоподготовка (самостоятельное изучение разделов, проработка и повторение лекционного материала и материала учебников и учебных пособий, подготовка к лабораторным и практическим занятиям, коллоквиумам и т.д.)		
Подготовка к аттестации		
<b>Общий объем, час</b>	<b>108</b>	<b>108</b>
Форма промежуточной аттестации	Зачет	Зачет

#### 5.2. Структура дисциплины

№ раздела (темы)	Наименование раздела (темы)	Количество часов					
		Всего	ЛК	С	ПР	ЛР	СР
6.	Социология как наука	21	2		2		17
7.	Общество как социокультурная система	21	2		2		17

8.	Социальные институты и организации	21	2		2		17
9.	Личность как субъект и продукт социальных отношений	21	2		2		17
10.	Социальные взаимодействия, отношения и контроль.	24	2		2		20
Индивидуальная работа							
Промежуточная аттестация							
<i>Общий объем</i>		<i>108</i>	<i>10</i>		<i>10</i>		<i>88</i>

### 5.3. Занятия семинарского типа

№ п/п	№ раздела (темы)	Вид занятия	Наименование	Количество часов
6.	Социология как наука	ПР	Социология как наука	2
7.	Общество как социокультурная система	ПР	Общество как социокультурная система	2
8.	Социальные институты и организации	ПР	Социальные институты и организации	2
9.	Личность как субъект и продукт социальных отношений	ПР	Личность как субъект и продукт социальных отношений	2
10.	Социальные взаимодействия, отношения и контроль.	ПР	Социальные взаимодействия, отношения и контроль	2

### 5.5. Самостоятельная работа

№ раздела (темы)	Виды самостоятельной работы	Количество часов
		ИУП
Тема 1-5 для ОФО, Тема 2-3 ЗФО	Работа с научными источниками. Подготовка к практическому занятию	18
Тема 1,4,5 для ЗФО	Работа над темами, вынесенными на самостоятельное изучение. Презентация. Работа с научными источниками.	18
Тема 1-5	Изучение методической литературы, Подготовка презентаций	18
Тема 2	Подготовка к дискуссии.	17
Тема 3	Подготовка к круглому столу	17

Рабочая программа пересмотрена и рекомендована на заседании кафедры от «28» октября 2020г. протокол № 3 зав. кафедрой \_\_\_\_\_ Т.В. Поштарева

Рабочая программа пересмотрена и одобрена на заседании учебно-методической комиссии факультета от «29» октября 2020г. протокол № 2

Председатель УМК \_\_\_\_\_ Т.В. Поштарева

СОГЛАСОВАНО:

Зав. выпускающей кафедрой \_\_\_\_\_ Т.В. Поштарева  
29 октября 2020 г.